

Rapport d'Activité Année 2010



Chiffres clés du Dispositif DE.F.I.E. en 2010

- Nombre de porteurs reçus : **476**
- Nombre de projets accompagnés : **248**
- Nombre de créations : **214**
- Nombre d'emplois : **244**

Actualités du Dispositif DE.F.I.E. en 2010

➤ Statistiques/Observatoire:

- ✓ Création d'une **note annuelle** établissant un **zoom** pour **chaque commune du Pays de la Provence Verte** du **volume de créations d'entreprises** accompagnées par le dispositif DE.F.I.E. ainsi que les **secteurs d'activités visés** par les chefs d'entreprises.
- ✓ **Création d'un Observatoire annuel de l'Auto-Entrepreneur** (profil, parcours, secteur d'activité, pérennité, ...) sur le **territoire du Pays de la Provence Verte**.

➤ Concours :

- ✓ Présentation de nouvelles entreprises accompagnées par le dispositif DE.F.I.E. au sein du **Concours annuel « VAR Terre d'Innovation 2010 »** dans le domaine de **l'éco-tourisme**.

Avec le soutien financier et le concours du F.S.E.



➤ **Manifestation « Soirée de la Création Entreprise en Provence Verte » :**

- ✓ **Définition, coordination et organisation de la manifestation des « 5 ans du Dispositif DE.F.I.E. »** organisée le mercredi 08 décembre 2010 à 18H au sein du Karting de Brignoles (**plus de 130 personnalités et décideurs économiques locaux présents**).

➤ **Permanences/Partenariats :**

- ✓ **Réorganisation des permanences de DE.F.I.E. sur Garéoult** (tous les jeudis matins) et **Barjols** (tous les mardis après midi) afin de pouvoir répondre de façon plus réactive aux attentes des porteurs de projet.
- ✓ **Réunion partenariale avec les Pôles Emploi de Brignoles et Saint Maximin** afin de préciser à nouveau le rôle de DE.F.I.E. et son positionnement dans le parcours des créateurs d'entreprise.
- ✓ Participation au **programme national de soutien à l'engagement et à l'initiative des jeunes « Une idée, Un projet : Envie d'Agir PACA »** destiné aux jeunes de moins de 30 ans, à travers un partenariat avec le B.I.J. de Garéoult.
- ✓ **Appui à la réalisation d'une étude sur la pérennité des T.P.E. sur le bassin P.A.C.A.** organisée par **l'Ecole de Commerce Marseille EUROMED**.
- ✓ **Conventionnement du dispositif DE.F.I.E. avec l'association régionale E.S.I.A.** (financement des T.P.E. « prêt à taux 0% » et garanties bancaires) et établissement de permanences au sein de la Maison de l'Emploi.
- ✓ Conventionnement et **participation aux « Challenges de la Réussite 2010-2011 »**, manifestation **nationale** organisée sur Saint Maximin par la **Chambre de Métiers et de l'Artisanat du Var**, visant à sensibiliser les jeunes apprentis au métier de chef d'entreprise.
- ✓ Mise en place d'un **partenariat** entre le Dispositif DE.F.I.E. et **La Maison de Brignoles** (requalification du centre ville ancien) afin **d'accompagner et d'expertiser les dossiers de candidatures d'implantation de nouvelles entreprises d'artisanat d'Art**.
- ✓ Mise en place d'un partenariat avec **MANPOWER Brignoles Dispositif TRAJECTOIRES** en liaison avec le Pôle Emploi de Brignoles.
- ✓ Mise en place d'un **partenariat actif** entre le Dispositif DE.F.I.E. et la **Communauté de Communes Provence d'Argens en Verdon** dans le cadre du **programme** de visualisation de **l'immobilier d'entreprise**.

PORTEURS DE PROJET

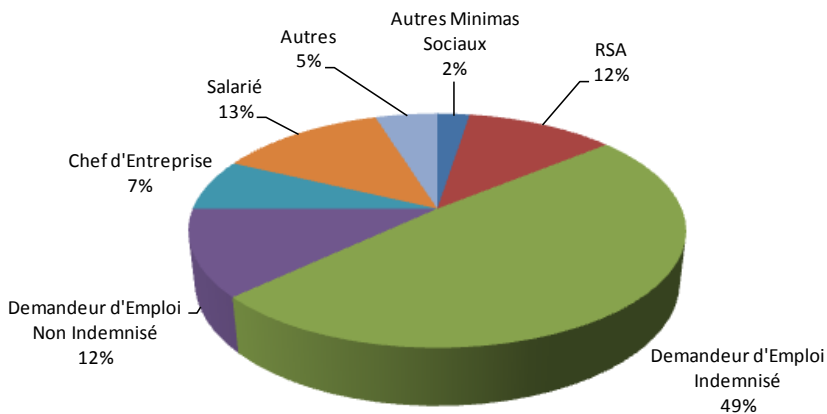
Caractéristiques

En 2010, parmi les porteurs de projets reçus par les conseillers DE.F.I.E. **51 % étaient des hommes et 49 % des femmes (volume en constante augmentation d'année en année).**

Les porteurs de projet ayant un niveau « CAP/BEP » restent les plus représentés avec 39 %. Nous constatons de façon positive que près de **46 % du public reçu possède au moins le « niveau Bac ».**

En 2010, les conseillers DE.F.I.E. ont reçu **476 porteurs de projets** parmi lesquels : 392 projets de **création** (soit **83%**), 40 projets de **reprise** (soit **8 %**) et 43 projets de **développement d'activité** (soit **9 %**).

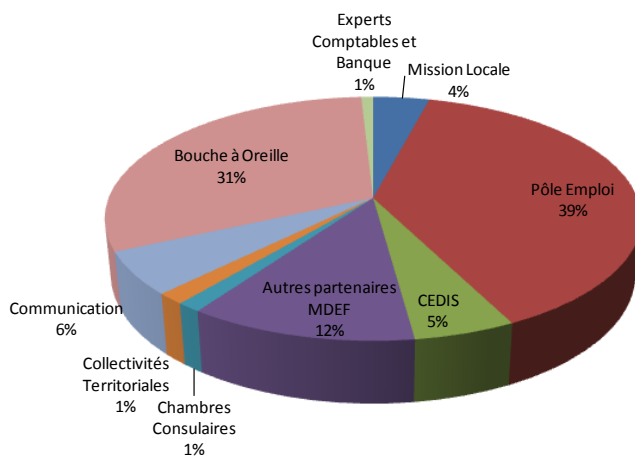
Situation face à l'emploi



49 % du public accueilli par le dispositif DE.F.I.E. est « demandeur d'emploi indemnisé ». Si on y ajoute les « non indemnisés », **la part totale « demandeur d'emploi » atteint 61 %.** Ces valeurs augmentent chaque année.

Les « **salariés** » désireux de devenir chef d'entreprise représentent **13% du public.** Les bénéficiaires du **RSA** représentent quant à eux **12%** des personnes reçues.

Prescripteurs



Le principal prescripteur du dispositif DE.F.I.E. reste le « Pôle Emploi ». Il oriente 39 % des porteurs accueillis.

Le Bouche à Oreille continue d'augmenter (31 %), preuve de la forte renommée du dispositif auprès du Public d'année en année.

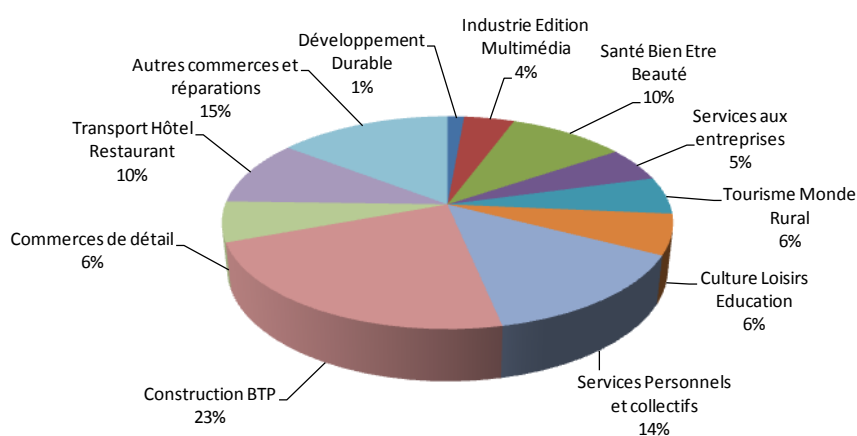
NOUVEAUX ENTREPRENEURS

Caractéristiques

41 % des nouveaux chefs d'entreprises sont des femmes. (Rappel : 35 % en 2009).

Sur les 214 créations d'entreprises suivies par DE.F.I.E. au cours de l'année 2010, seuls 7 % concernaient des reprises d'entreprises.

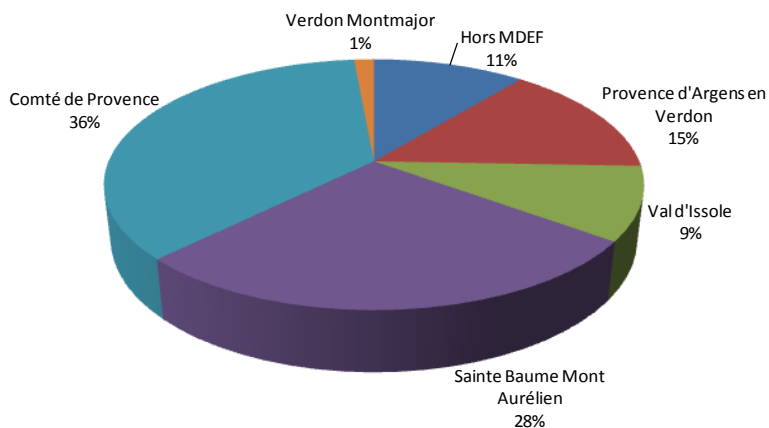
Secteurs d'activités



Les entreprises dans le secteur « Construction BTP » représentent près d'une création sur 4 (23 %) tandis que l'ensemble des activités commerciales représente 21% des créations sur l'année 2010.

La part des entreprises créées dans le domaine des « Services Personnels et Collectifs » est de 14 %. **Volume en constante augmentation chaque année.**

Territoire d'implantation des créations d'entreprises

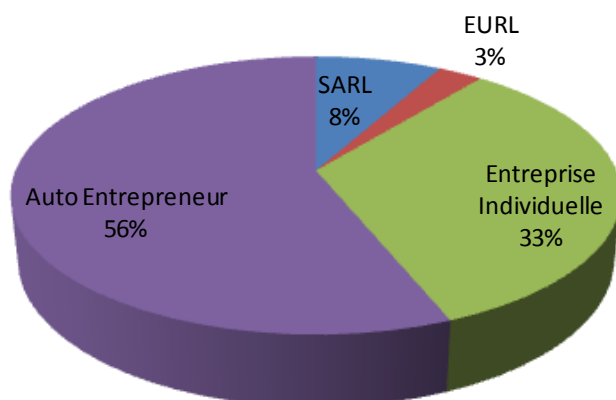


Parmi les 214 créations au cours l'année 2010, **36 %** (soit 77 créations) l'ont été sur le territoire de la Communauté de Commune **Comté de Provence**, **28 %** (soit 59 créations) sur la Communauté de Commune **Sainte Baume Mont Aurélien**.

Les Communautés de Communes de Provence d'Argens en Verdon et de Val d'Issole ont enregistré respectivement 32 et 20 création d'entreprises.

NOUVEAUX ENTREPRENEURS

Structures juridiques



Plus d'une entreprise sur 2 accompagnée par DE.F.I.E. s'est créée sous le statut de l'auto-entrepreneur (56 %). Cette information rejoint le constat apporté par les dernières statistiques départementales.

Seuls 11 % des créations suivies par DE.F.I.E. l'ont été sous forme de société. (Rappel : 19 % en 2009).

Exemples d'entreprises accompagnées par DE.F.I.E. au cours de l'année 2010

- Vétérinaire à domicile sur Tourves,
- Distributeur d'aéronefs sur Brignoles,
- Expert en ingénierie commande sur La Celle,
- Location de vélos électriques sur Carcès,
- Simulateur de courses F1 sur Camps la Source,
- Formateur auprès des TPE en Energies Renouvelables sur Rocbaron,
- Constructeur de maisons écologiques sur Forcalqueiret,
- Conception, design et fabrication de cartes à puces électroniques sur Pourrières,
- Garage motorcycle sur Saint-Maximin,
- Chocolatier-confiseur sur Saint-Maximin,
- Studio musical de répétition sur Pontevès,
- Reprise d'un fonds de commerce de linge de maison sur Barjols.

A retenir

Depuis 5 ans, le volume de candidats à la création d'entreprise augmente chaque année sur le Pays de la Provence Verte (notamment la part des femmes et des demandeurs d'emploi).

Annuellement, DE.F.I.E. permet la création de plus de 200 nouvelles entités sur le territoire. En 2010, 4 chefs d'entreprise sur 10 sont des femmes. Le secteur de la construction reste le plus représenté. Les « Services à la Personne » continuent leur progression. Les « auto-entrepreneurs » sont majoritaires.

Ce résultat provient d'un engagement fort de plus de 100 partenaires locaux remerciés à l'occasion de l'anniversaire des 5 ans du dispositif le 08 décembre 2010, combiné à un important bouche à oreille, preuve de la renommée du dispositif auprès de la population locale.

A ce titre, de plus en plus de nouveaux chefs d'entreprises font appel à DE.F.I.E. dans le cadre de leur phase de développement.

Synthèse d'activité du Dispositif DE.F.I.E. depuis 6 ans

	2005	2006	2007	2008	2009	2010	TOTAL
Nombre de porteurs accueillis	179	338	434	405	468	476	2300
Nombre d'accompagnements réalisés	134	202	230	210	243	248	1267

	2005	2006	2007	2008	2009*	2010	TOTAL
Nombre de créations d'entreprise	33	94	149	178	225	214	893
dont "Création"	22	84	133	150	186	176	751
dont "Reprise"	6	9	11	20	23	23	92
dont "Développement"	5	1	5	8	16	15	50
Nombre d'emplois créés	36	104	167	201	257	244	1009

* Année 2009 : 13 % des entreprises créées sur le territoire du Pays de la Provence Verte et de la communauté de communes Verdon Mont-Major ont été accompagnées par le dispositif DE.F.I.E..

Année de création	Taux de survie	Taux de survie	Taux de survie	Taux de survie	Taux de survie	Taux de survie
	à 1 an*	à 2 ans	à 3 ans**	à 4 ans	à 5 ans*	à 6 ans
2005	100%	89%	79%	75%	75%	75%
2006	95%	77%	68%	60%	57%	
2007	96%	84%	74%	68%		
2008	96%	83%	77%			
2009	96%	87%				
2010	95%					

* Comparaison : Territoire national : taux de survie à 1 an = 86 % et à 5 ans = 52 % (Source APCE INSEE).

** Comparaison : Territoire Région PACA : taux de survie à 3 ans = 56 % (Source APCE INSEE Etude 2007).